

Penguin Random House Verlagsgruppe

Anleitung zur Einbindung von Podcasts auf Websites

München, 02.06.2021

Audio Now Embed Builder

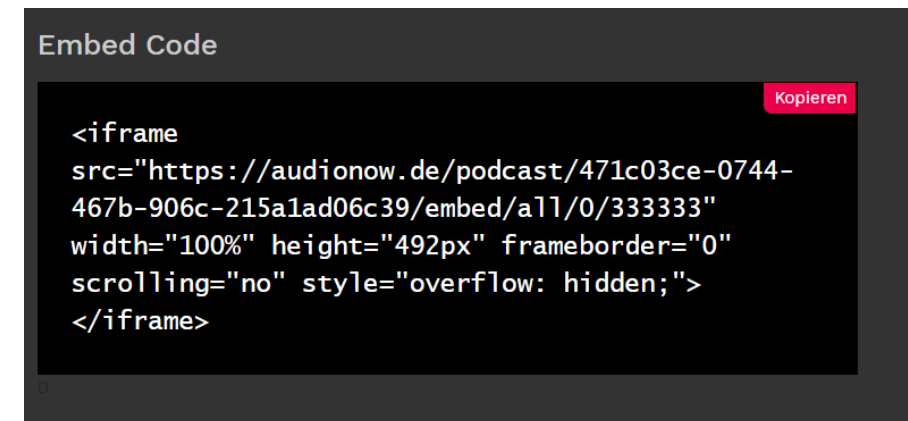
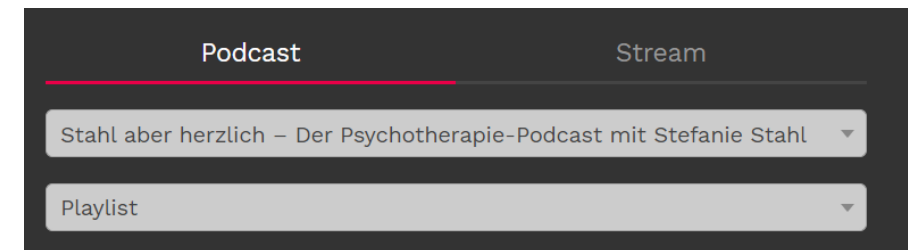
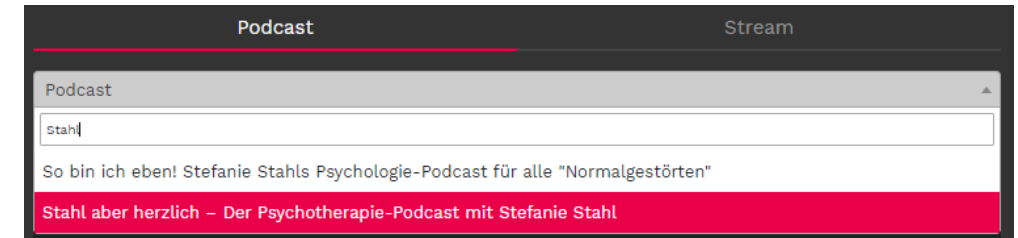
Mit dem Audio Now Embed Builder können Podcast-Playlists oder einzelne Podcast-Folgen auf Websites, Landingpages etc. integriert werden. Dabei lässt sich auch das Farb-Design individuell anpassen.

The screenshot shows the 'AUDIO NOW Embed Builder' interface. On the left, under 'Embed Builder', there is a description: 'Wähle eine Episode für den Embed-Player oder wähle 'Alle Episoden' um einen Embed-Player mit einer Playlist von allen Episoden zu generieren. Füge dann den generierten Code in das HTML von deinem Online-Content ein.' Below this, the 'Medium Auswahl' section has two tabs: 'Podcast' (selected) and 'Stream'. A dropdown menu shows 'Podcast'. The 'Farbauswahl' section has five color options: 'Dunkel' (black), 'Rot' (red), 'Grün' (green), 'Blau' (blue), and 'Benutzerdefiniert #333333' (grey), with the last one checked. The 'Sonstiges' section has a checkbox for 'Runde Ecken'. A red button at the bottom says 'Einstellungen anwenden'. On the right, the 'Vorschau' section shows a large 'N' logo and the text 'Embed Player Vorschau'. Below it, the 'Embed Code' section has a black box with a 'Kopieren' button.

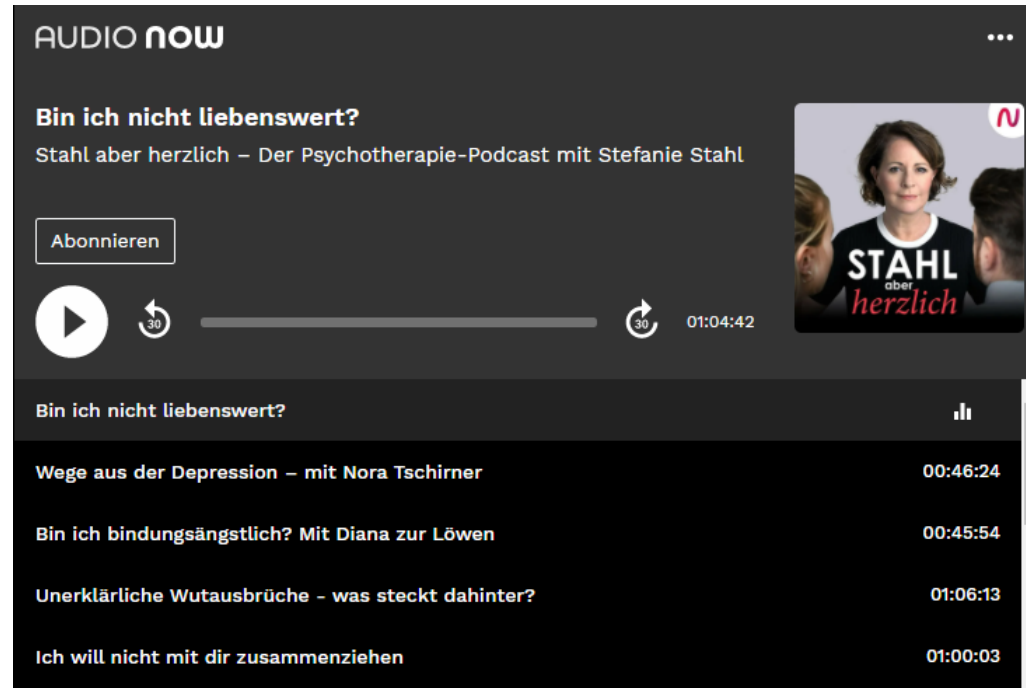
Podcast-Playlist

Um eine Podcast-Playlist (z.B. „Stahl aber herzlich“) in Ihren Online-Content einzubinden, gehen Sie wie folgt vor:

- Wählen Sie über die Suchmaske den gewünschten Podcast aus.
- Wählen Sie „Playlist“ aus, um eine Playlist aller Episoden zu generieren. Diese Playlist aktualisiert sich automatisch, sobald eine neue Podcast-Folge erscheint.
- Wählen Sie eine Farbe aus oder definieren Sie einen eigenen Farbcode Ihrer Wahl.
- Klicken Sie auf „Einstellungen anwenden“.
- Fügen Sie den generierten Embed Code in das HTML Ihres Online Contents ein.



- Der Player der Podcast-Playlist zu „Stahl aber herzlich“ in der Farbe Schwarz sieht dann so aus:



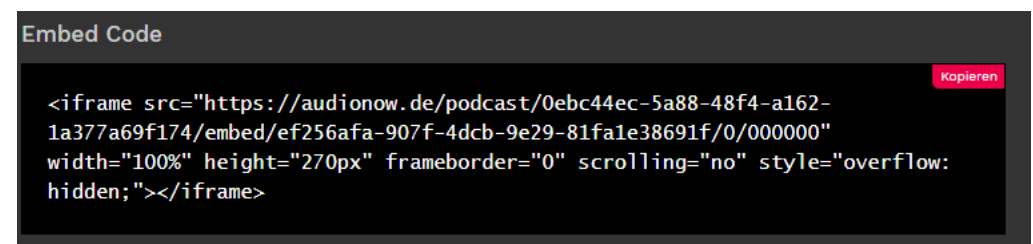
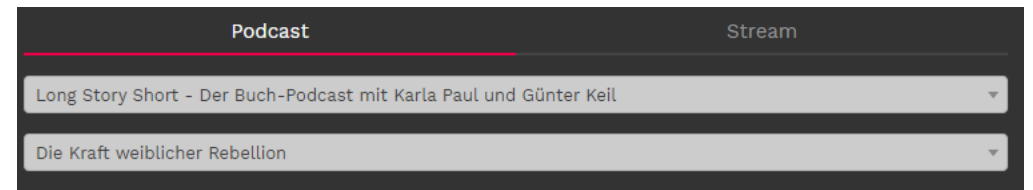
- Oben wird immer die aktuelle Folge angezeigt. Zu älteren Folgen gelangt man durch Scrollen der Sidebar.

Podcast-Einzelfolgen

Die Einbindung von Podcast-Einzelfolgen kann z.B. auf Titel- und Autorensseiten oder thematischen Landingpages interessant sein.

Um eine Podcast-Einzelfolge (z.B. aus „Long Story Short“) in Ihren Online-Content einzubinden, gehen Sie wie folgt vor:

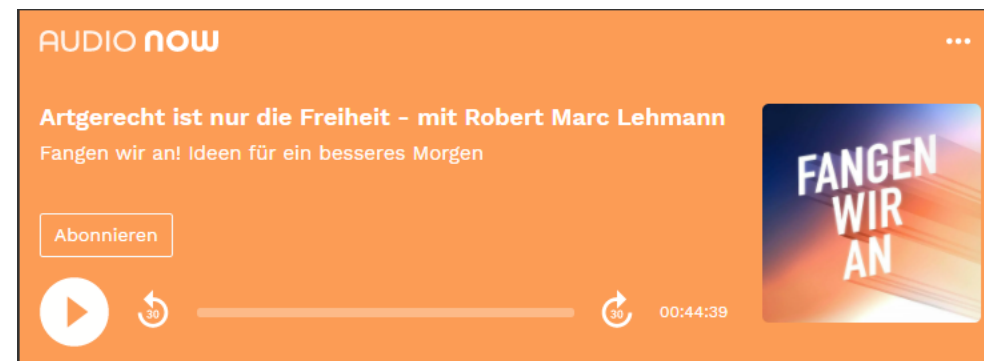
- Wählen Sie über die Suchmaske den gewünschten Podcast und die Episode aus.
- Wählen Sie eine Farbe aus oder definieren Sie einen eigenen Farbcode Ihrer Wahl.
- Klicken Sie auf „Einstellungen anwenden“.
- Fügen Sie den generierten Embed Code in das HTML Ihres Online Contents ein.



- Der Player der Podcast-Einzelfolge aus „Long Story Short“ in der Farbe Schwarz sieht dann so aus:



- Bei unserem Sachbuch-Podcast „Fangen wir an“ arbeiten wir mit einem individuellen Farbcode:



Kontakt

Bei Fragen wenden Sie sich bitte an

Laura Reichert

Digital Audience & Community Managerin

laura.reichert@penguinrandomhouse.de

+49 (0) 89-41 36-3602